

純真短期大学 令和元年度 在学生アンケート

(旧： 学習成果の把握に関するアンケート・学生満足度調査)

集計結果

令和2（2020）年 2月

純真短期大学IR室

アンケートの概要

(1) アンケート名称：

令和元年度 在学生アンケート

(2) 実施方法：

Webアンケートにて、記名式で実施

使用システム ... E2Servey (ハウインターナショナル社)

(3) 実施対象：

全学科、全学年の在学生

(4) 実施期間：

全学科・全学年

(配信開始) 令和元年9月19日 (木) 8:45

(回答締切) 令和元年9月25日 (水) 23:45

(5) 回答状況：

	対象者数	回答者数	回答率
純真短期大学合計	251	212	84.5%

学科名	学年	対象者数	回答者数	回答率	学科名	学年	対象者数	回答者数	回答率
食物栄養学科	合計	106	94	88.7%	こども学科	合計	145	118	81.4%
	1年	60	55	91.7%		1年	87	72	82.8%
	2年	46	39	84.8%		2年	58	46	79.3%

目 次

A. 学生生活について

質問1.	1日あたりの睡眠時間は平均でどのくらいですか。最も近いものを選んでください。	1
質問2.	あなたは朝食をどのくらいの頻度で食べていますか。	1
質問3.	あなたはアルバイトをしていますか。アルバイトをしている場合は、1週間当たりの勤務時間として最も近いものを選んでください。	2
質問4.	(アルバイトをしている方のみ) アルバイトを行う理由としてあてはまるものを選んでください。(複数選択可)	2
質問5.	授業期間中の平均的な1週間(7日間)の生活時間について、最も近い時間数を選んでください。	3
質問6.	あなたはスマートフォンを持っていますか。	4
質問7.	(スマートフォンを持っている方のみ) 1日あたりの平均利用時間数はどのくらいですか。最も近いものを1つを選んでください。	4
質問8.	あなたは、スマートフォン以外の情報機器(PCまたはタブレット)を持っていますか。	5
質問9.	(PC・タブレットを持っている方のみ) 1日当たりの平均利用時間はどのくらいですか。最も近いものを1つを選んでください。	5
質問10.	あなたは、本(電子書籍を含み、マンガ・雑誌を除く)を1ヶ月に何冊くらい読みますか。	6
質問11.	アンケート回答時点で、力を入れて取り組んでいることを選んでください。(複数回答可)	6
質問12.	アンケート回答時点における短大での学生生活について、以下の各項目に対して感じていることをお答えください。	7

B. 学生支援について

質問13.	あなたは奨学金を利用していますか。	8
質問14.	(奨学金を利用している方のみ) 現在利用している奨学金について、該当するものを選んでください。(複数選択可)	8
質問15.	将来の進路について、アンケート回答時点での希望を選んでください。	9
質問16.	本学の進路支援(就職・進学)に関する以下の各項目について、最もあてはまると思うものを選んでください。	10

C. 学習行動・学習経験について

質問17.	学習に際してわからないことや困ったことがあったとき、どのようにしていますか。	11
質問18.	授業に関する学習(授業の予習・復習・課題など)のために最も利用している場所はどこですか。	11
質問19.	あなたがこれまでに受講した様々な授業で、次のようなことを経験する機会はどのくらいありましたか。	12
質問20.	あなたは、授業や授業以外の学習に関して、次のようなことをどのくらいしましたか。	13

D. 学習成果について

- 質問21. 本学の建学の精神である「気品」「知性」「奉仕」について、回答時点でそれぞれどのくらい身につけていると思いますか。一番近いと思うものを選んでください。 …… 14
- 質問22. 入学時と比べて、以下の各項目に関する力や知識は身につきましたか。 …… 15

E. 満足度について

- 質問23. これまでの短大生活全般に関する満足度として、最もあてはまるものを選んでください。 …… 17
- 質問24. 本学の教育体制に関する満足度について、最もあてはまるものを選んでください。 …… 18
- 質問25. 本学の学生支援に関する満足度について、最もあてはまるものを選んでください。 …… 19
- 質問26. 本学の進路支援に関する満足度について、最もあてはまるものを選んでください。 …… 20
- 質問27. 本学の事務局に関する満足度について、最もあてはまるものを選んでください。 …… 21
- 質問28. 本学の施設設備に関する満足度について、最もあてはまるものを選んでください。 …… 22
- 質問29. 本学の図書館に関する満足度について、最もあてはまるものを選んでください。 …… 23
- 質問30. 本学の満足度を向上させるため、優先的に改善・向上に取り組んだ方が良いと思われる項目を2つまでを選んでください。 …… 24

F. 意見等

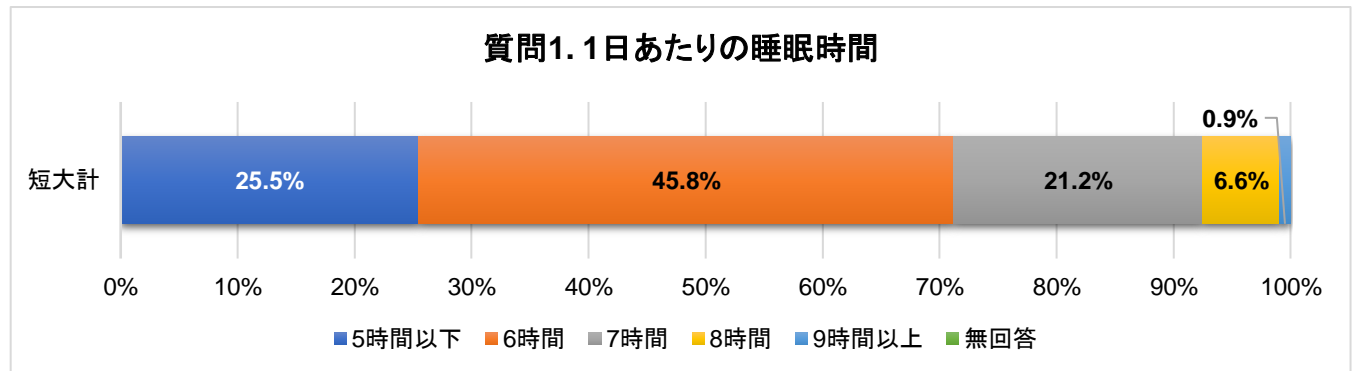
- 質問31. 今後、本学を良くしていくために改善してほしい点などがあれば、回答欄に記入してください。 …… (略)

A. 学生生活について

質問1. 1日あたりの睡眠時間は平均でどのくらいですか。最も近いものを選んでください。

※ 最近1ヶ月間の平均でお答えください。

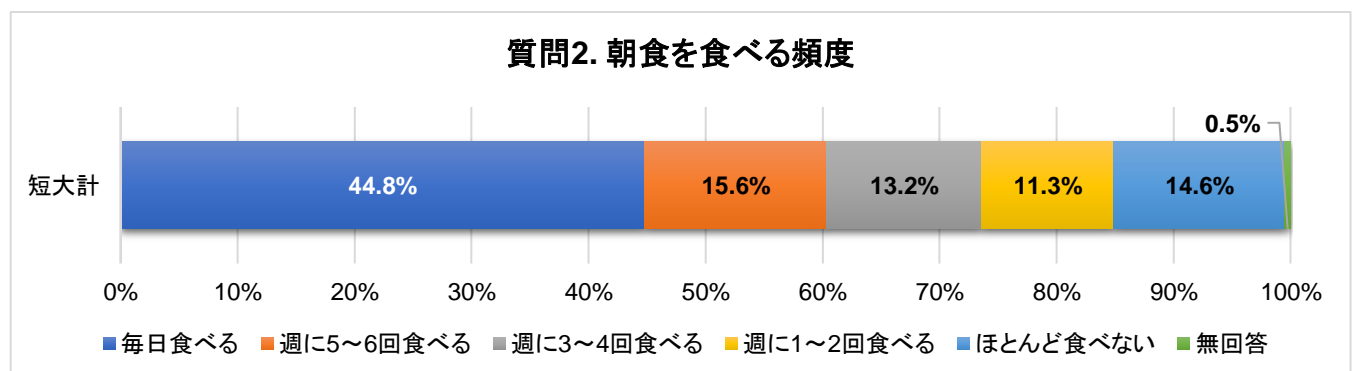
	5時間以下	6時間	7時間	8時間	9時間以上	無回答	計
短大計	54	97	45	14	2	0	212



質問2. あなたは朝食をどのくらいの頻度で食べていますか。

※ 最近1ヶ月間の平均でお答えください。

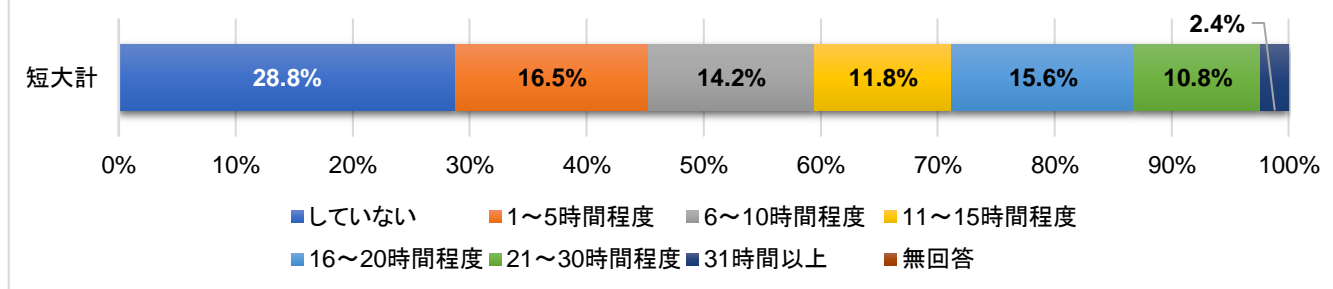
	毎日食べる	週に5~6回食べる	週に3~4回食べる	週に1~2回食べる	ほとんど食べない	無回答	計
短大計	95	33	28	24	31	1	212



質問3. あなたはアルバイトをしていますか。アルバイトをしている場合は、1週間当たりの勤務時間として最も近いものを選んでください。

	していない	1～5時間程度	6～10時間程度	11～15時間程度	16～20時間程度	21～30時間程度	31時間以上	無回答	計
短大計	61	35	30	25	33	23	5	0	212

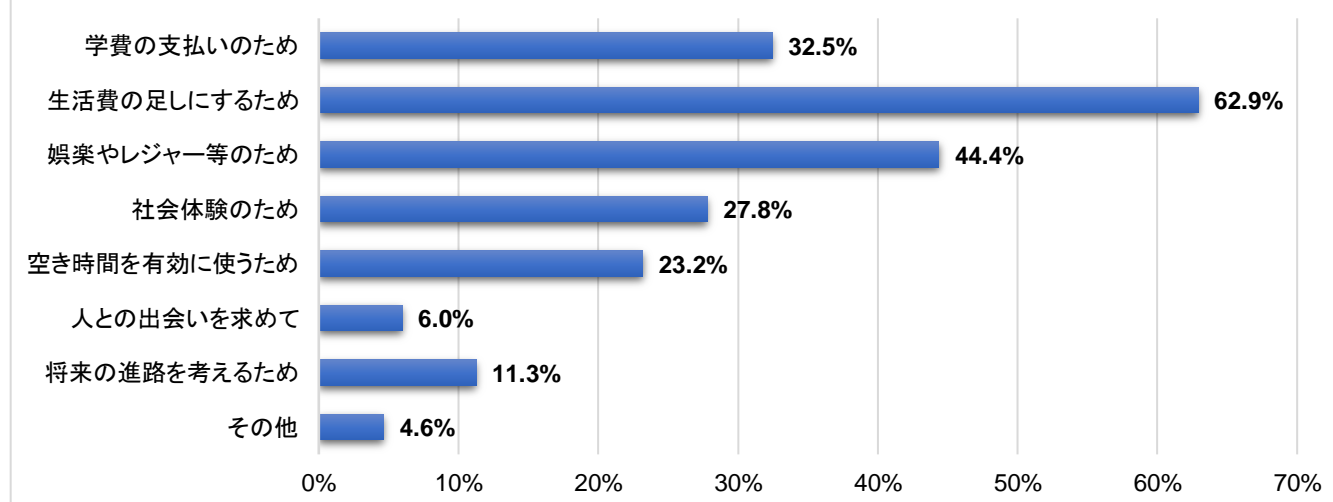
質問3. アルバイトの勤務時間(1週間あたり)



質問4. (アルバイトをしている方のみ) アルバイトを行う理由としてあてはまるものを選んでください。(複数選択可)

	学費の支払いのため	生活費の足しにするため	娯楽やレジャー等のため	社会体験のため	空き時間を有効に使うため	人との出会いを求めて	将来の進路を考えるため	その他	回答対象者数
短大計	49	95	67	42	35	9	17	7	151

質問4. アルバイトを行う理由

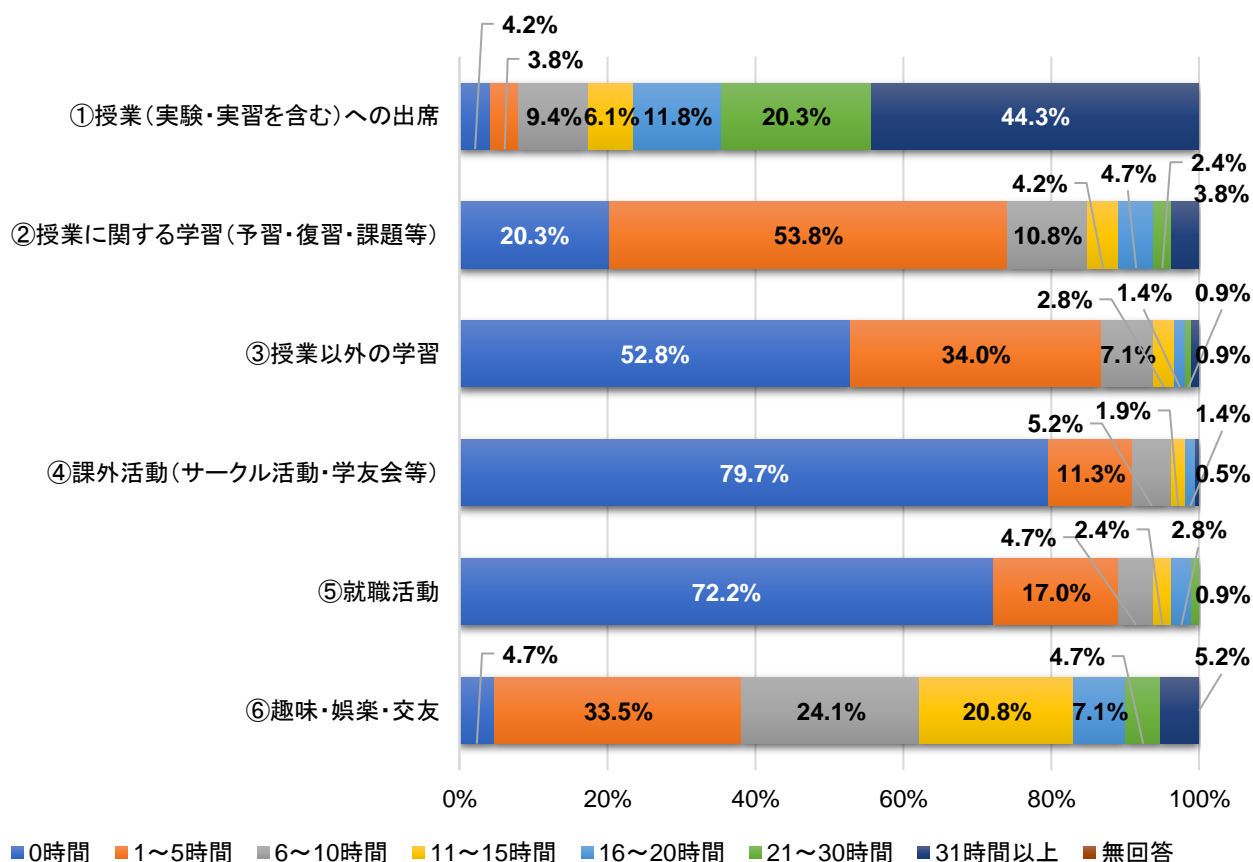


質問5. 授業期間中の平均的な1週間（7日間）の生活時間について、最も近い時間数を選んでください。

※各項目について、1週間（7日間）の合計時間として最も近いものを選んでください。

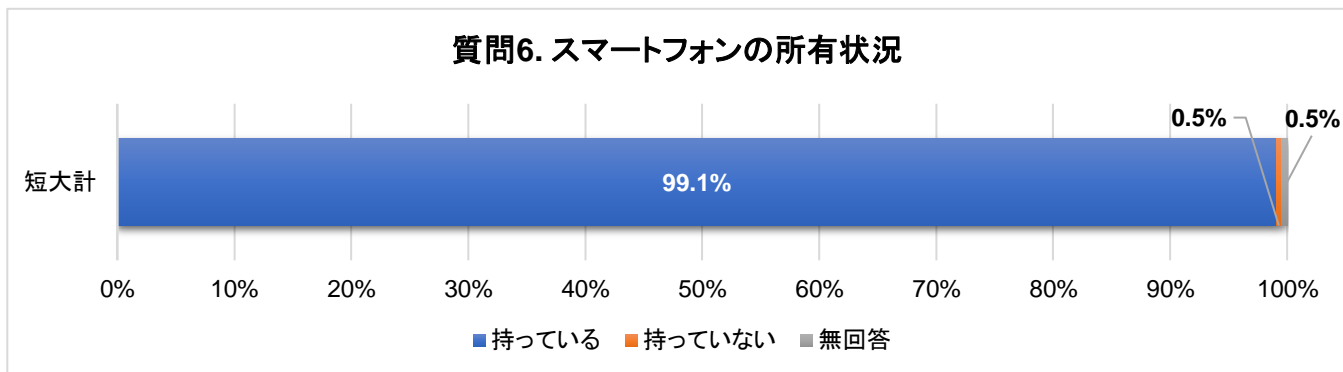
	0時間	1～5時間	6～10時間	11～15時間	16～20時間	21～30時間	31時間以上	無回答	計
①授業（実験・実習を含む）への出席	9	8	20	13	25	43	94	0	212
②授業に関する学習（予習・復習・課題等）	43	114	23	9	10	5	8	0	212
③授業以外の学習	112	72	15	6	3	2	2	0	212
④課外活動（サークル活動・学友会等）	169	24	11	4	3	0	1	0	212
⑤就職活動	153	36	10	5	6	2	0	0	212
⑥趣味・娯楽・交友	10	71	51	44	15	10	11	0	212

質問5. 1週間の生活時間



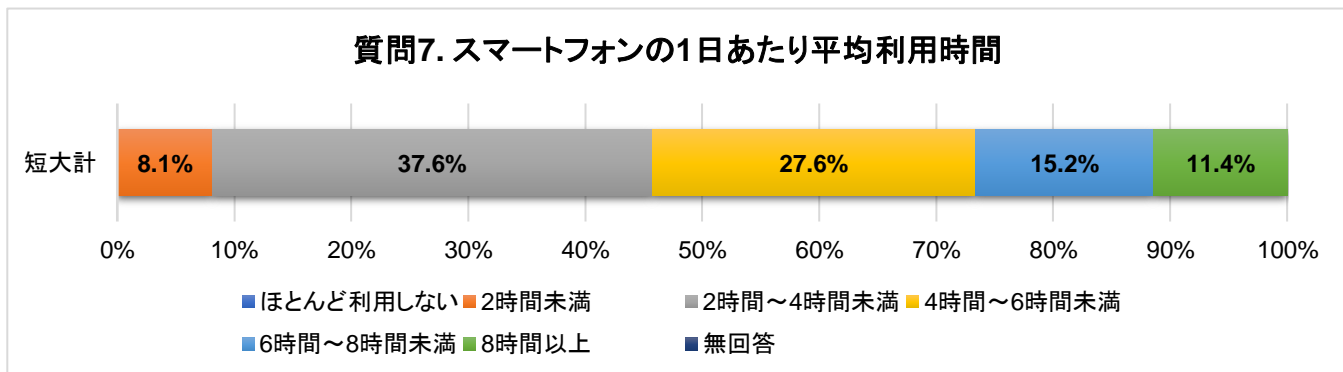
質問6. あなたはスマートフォンを持っていますか。

	持っている	持っていない	無回答	計
短大計	210	1	1	212



質問7. (スマートフォンを持っている方のみ) 1日あたりの平均利用時間数はどのくらいですか。最も近いものを1つ選んでください。

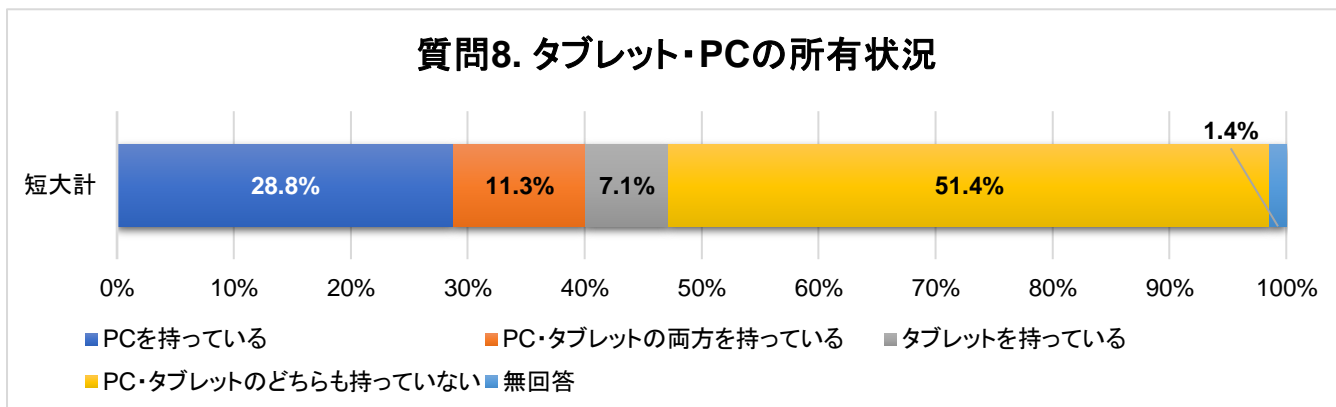
	ほとんど利用しない	2時間未満	2時間～4時間未満	4時間～6時間未満	6時間～8時間未満	8時間以上	無回答	計
短大計	0	17	79	58	32	24	0	210



質問8. あなたは、スマートフォン以外の情報機器（PCまたはタブレット）を持っていますか。

	PCを持っている	PC・タブレットの両方を持っている	タブレットを持っている	PC・タブレットのどちらも持っていない	無回答	計
短大計	61	24	15	109	3	212

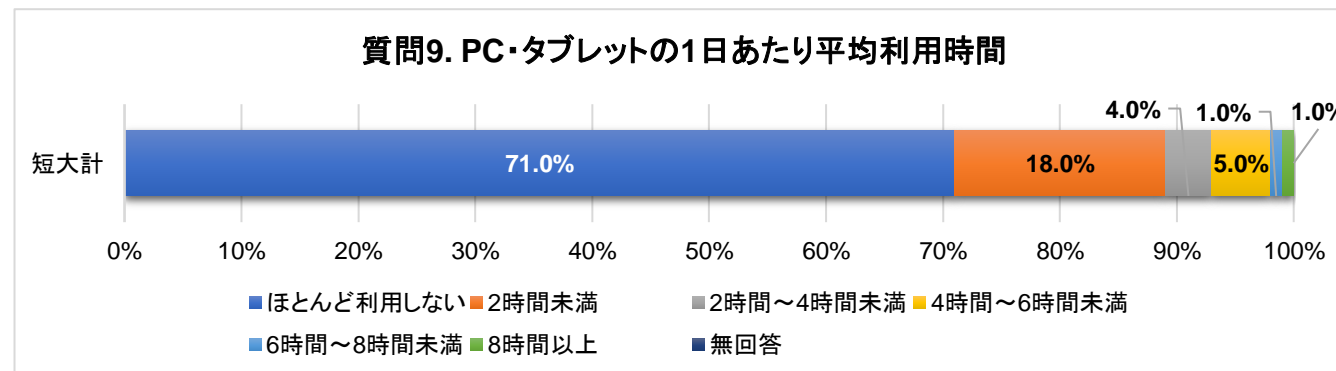
質問8. タブレット・PCの所有状況



質問9. (PC・タブレットを持っている方のみ) 1日当たりの平均利用時間はどのくらいですか。最も近いものを1つ選んでください。

	ほとんど利用しない	2時間未満	2時間～4時間未満	4時間～6時間未満	6時間～8時間未満	8時間以上	無回答	計
短大計	71	18	4	5	1	1	0	100

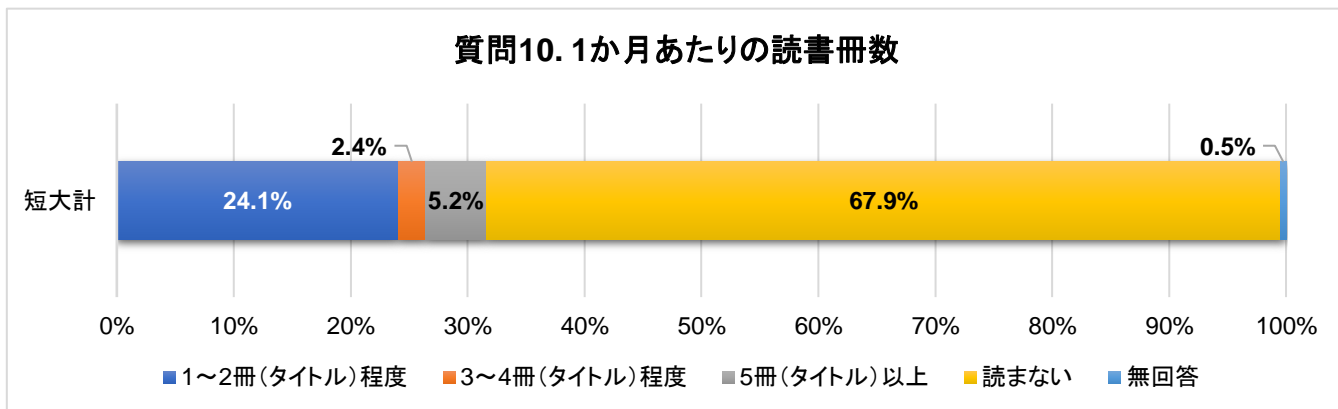
質問9. PC・タブレットの1日あたり平均利用時間



質問10. あなたは、本（電子書籍を含み、マンガ・雑誌を除く）を1ヶ月に何冊くらい読みますか。

	1～2冊（タイトル）程度	3～4冊（タイトル）程度	5冊（タイトル）以上	読まない	無回答	計
短大計	51	5	11	144	1	212

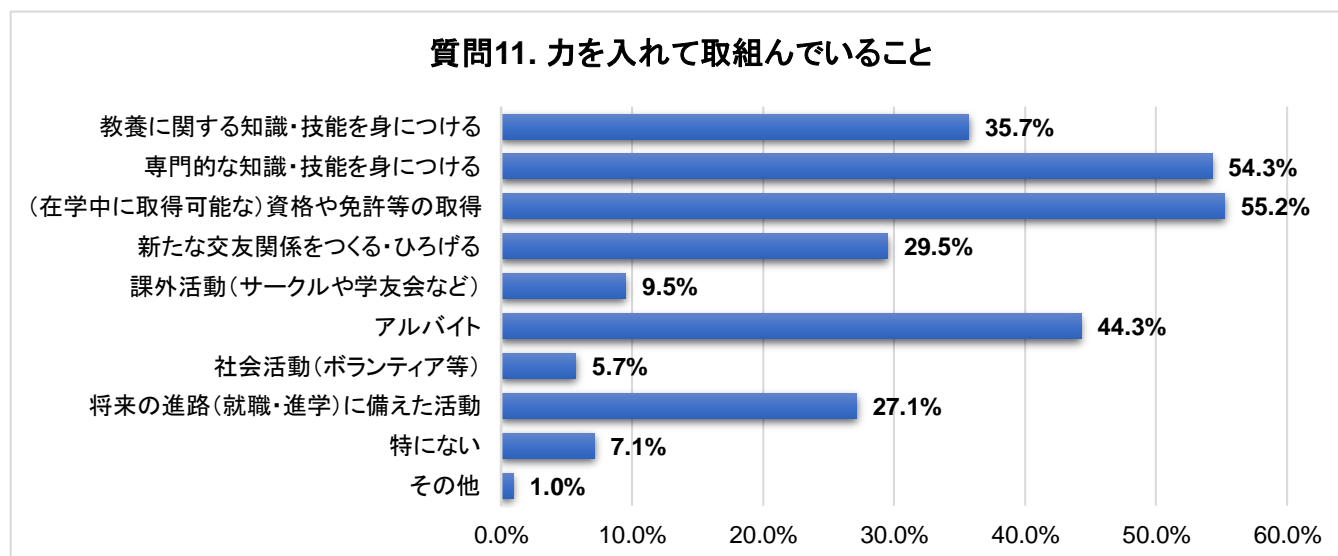
質問10. 1か月あたりの読書冊数



質問11. アンケート回答時点で、力を入れて取り組んでいることを選んでください。（複数回答可）

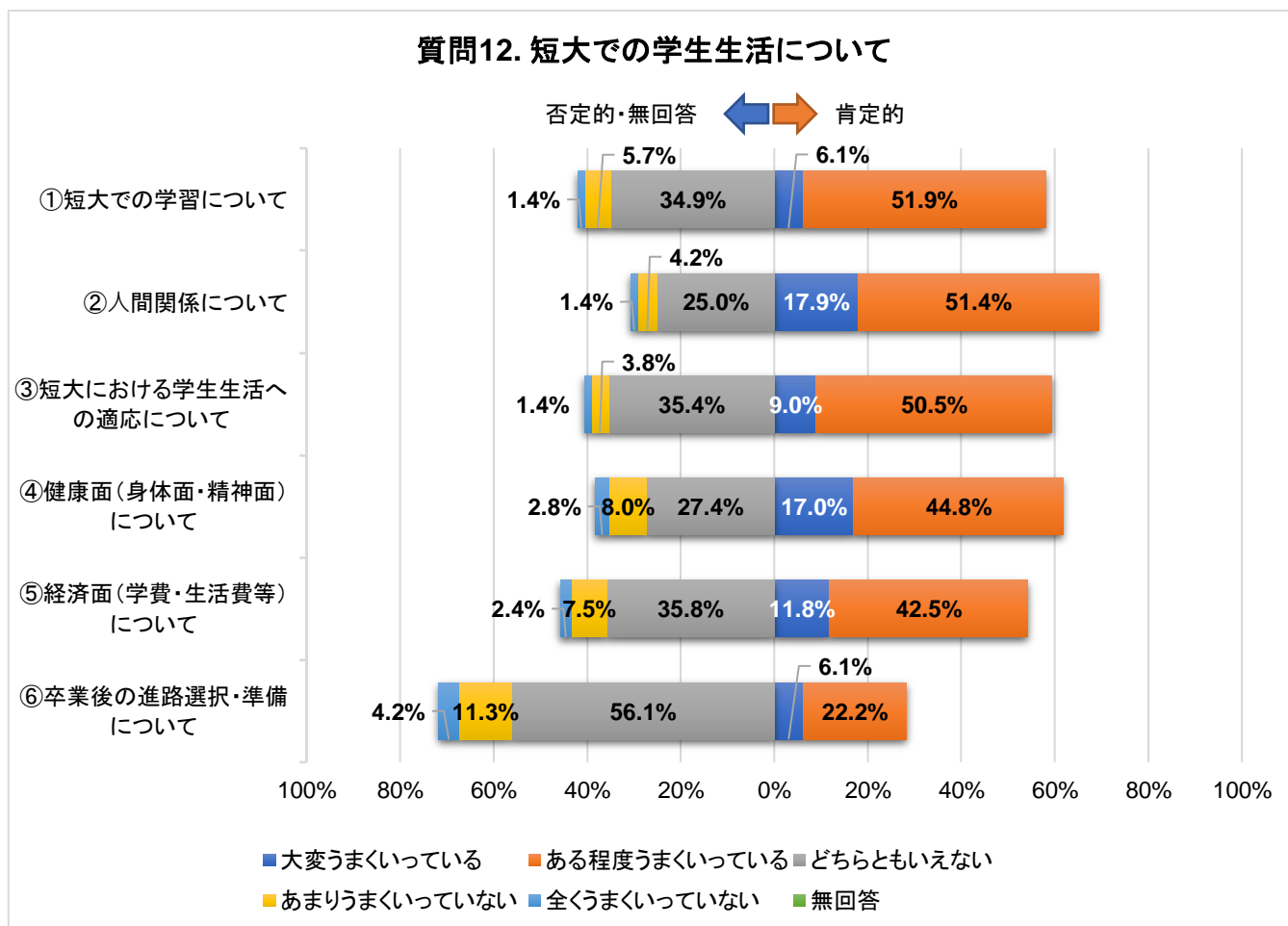
	教養に関する知識・技能を身につける	専門的な知識・技能を身につける	（在学中に取得可能な）資格や免許等の取得	新たな交友関係をつくる・ひろげる	課外活動（サークルや学友会など）	アルバイト	社会活動（ボランティア等）	将来の進路（就職・進学）に備えた活動	特にない	その他
短大計	75	114	116	62	20	93	12	57	15	2

質問11. 力を入れて取り組んでいること



質問12. アンケート回答時点における短大での学生生活について、以下の各項目に対して感じていることをお答えください。

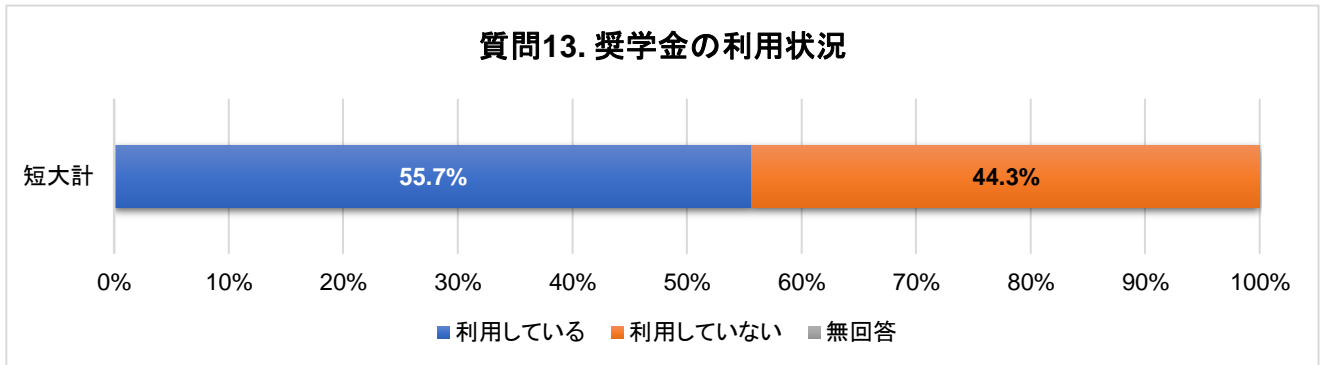
	大変うまく いっている	ある程度 うまくい っている	どちらとも いえない	あまり うまくい ない	全く うまくい ない	無 回 答	計
①短大での学習について	13	110	74	12	3	0	212
②人間関係について	38	109	53	9	3	0	212
③短大における学生生活への適応について	19	107	75	8	3	0	212
④健康面（身体面・精神面）について	36	95	58	17	6	0	212
⑤経済面（学費・生活費等）について	25	90	76	16	5	0	212
⑥卒業後の進路選択・準備について	13	47	119	24	9	0	212



B. 学生支援について

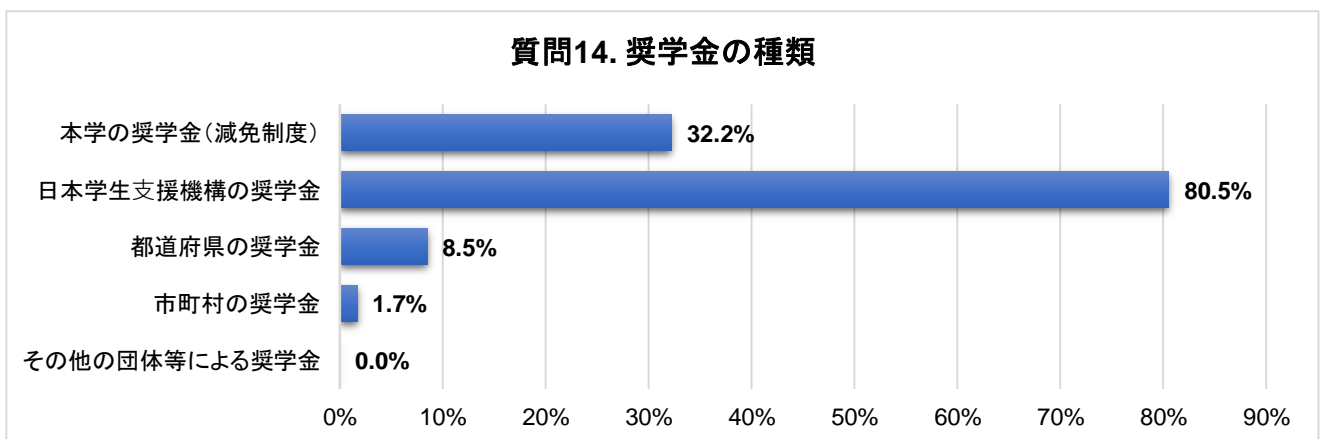
質問13 あなたは奨学金を利用していますか。

	利用している	利用していない	無回答	計
短大計	118	94	0	212



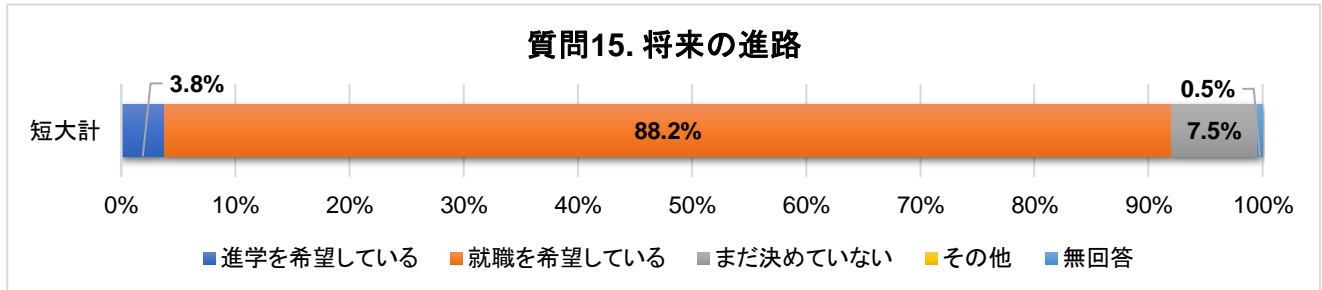
質問14. (奨学金を利用している方のみ) 現在利用している奨学金について、該当するものを選んでください。(複数選択可)

	本学の奨学金(減免制度)	日本学生支援機構の奨学金	都道府県の奨学金	市町村の奨学金	その他の団体等による奨学金	回答対象者数
短大計	38	95	10	2	0	118



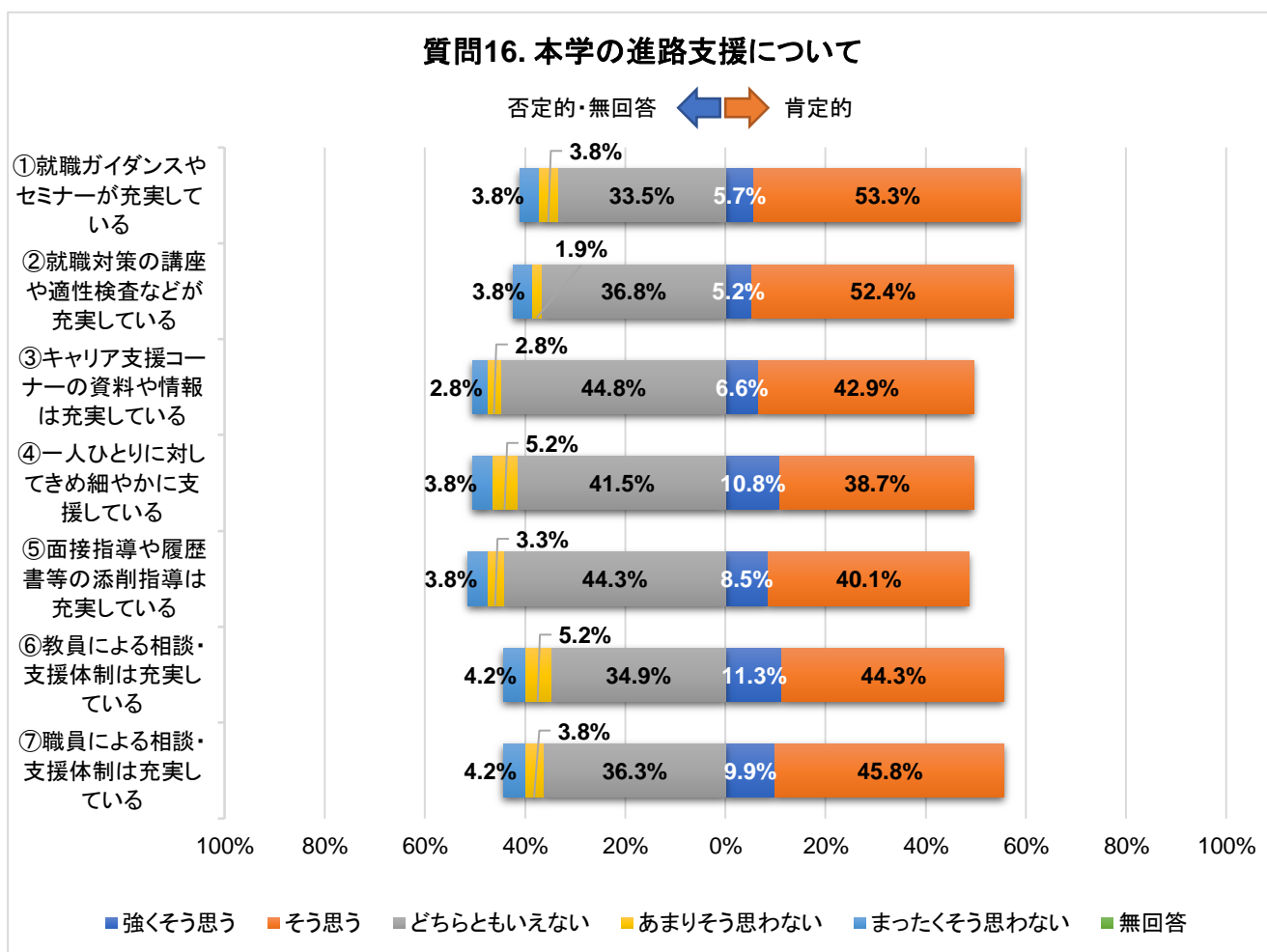
質問15. 将来の進路について、アンケート回答時点での希望を選んでください。

	進学を希望している	就職を希望している	まだ決めていない	その他	無回答	計
短大計	8	187	16	0	1	212



質問16. 本学の進路支援（就職・進学）に関する以下の各項目について、最もあてはまると思うものを選んでください。

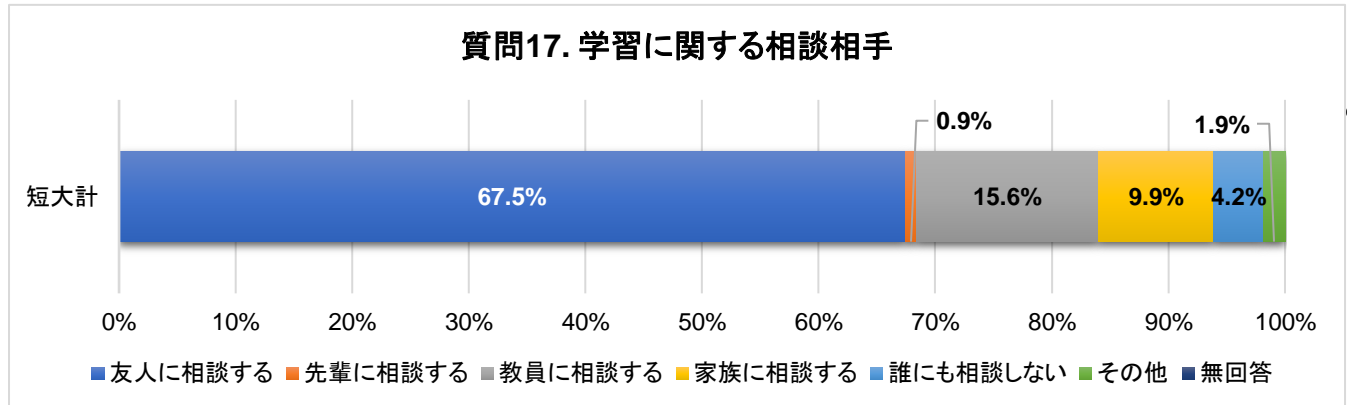
	強くそう思う	そう思う	どちらともいえない	あまりそう思わない	まったくそう思わない	無回答	計
①就職ガイダンスやセミナーが充実している	12	113	71	8	8	0	212
②就職対策の講座や適性検査などが充実している	11	111	78	4	8	0	212
③キャリア支援コーナーの資料や情報は充実している	14	91	95	6	6	0	212
④一人ひとりに対してきめ細やかに支援している	23	82	88	11	8	0	212
⑤面接指導や履歴書等の添削指導は充実している	18	85	94	7	8	0	212
⑥教員による相談・支援体制は充実している	24	94	74	11	9	0	212
⑦職員による相談・支援体制は充実している	21	97	77	8	9	0	212



C. 学習行動・学習経験について

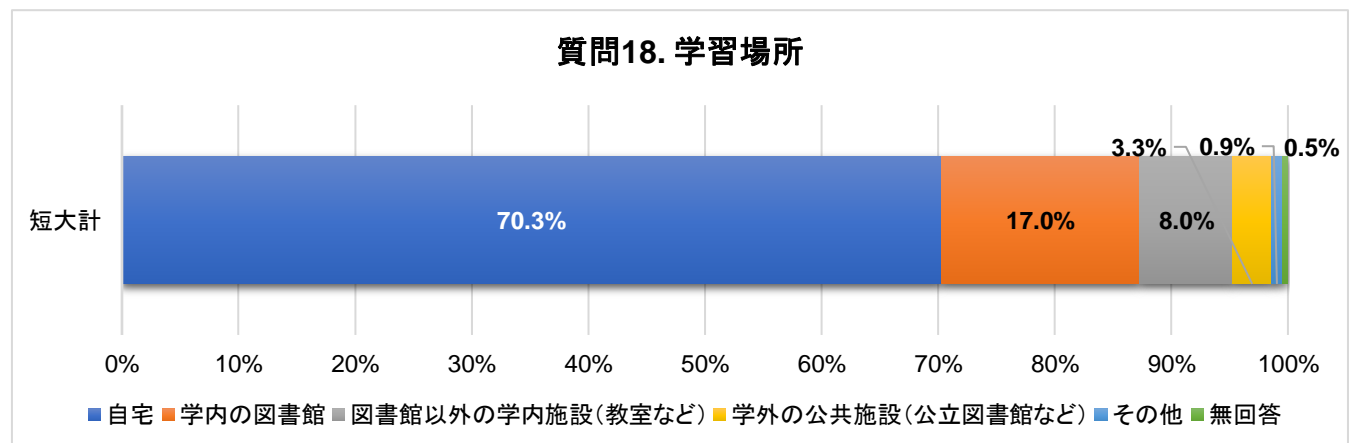
質問17. 学習に際してわからないことや困ったことがあったとき、どのようにしていますか。

	友人に 相談する	先輩に 相談する	教員に 相談する	家族に 相談する	誰にも相 談しない	その他	無回答	計
短大計	143	2	33	21	9	4	0	212



質問18. 授業に関する学習（授業の予習・復習・課題など）のために最も利用している場所はどこですか。

	自宅	学内の 図書館	図書館以 外の学内 施設（教 室など）	学外の公 共施設 （公立図 書館な ど）	その他	無回答	計
短大計	149	36	17	7	2	1	212

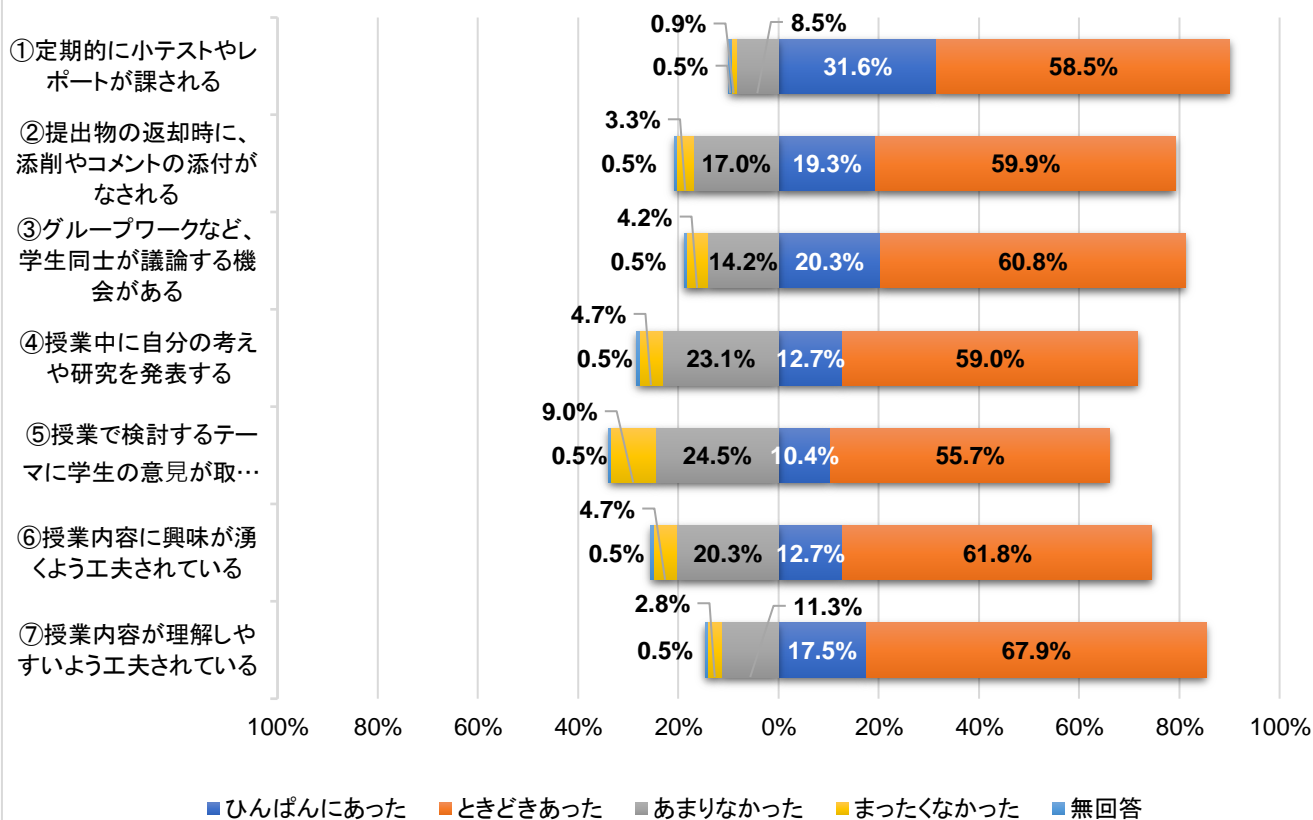


質問19. あなたがこれまでに受講した様々な授業で、次のようなことを経験する機会はどのくらいありましたか。

	ひんばんにあった	ときどきあった	あまりなかった	まったくなかった	無回答	計
①定期的に小テストやレポートが課される	67	124	18	2	1	212
②提出物の返却時に、添削やコメントの添付がなされる	41	127	36	7	1	212
③グループワークなど、学生同士が議論する機会がある	43	129	30	9	1	212
④授業中に自分の考えや研究を発表する	27	125	49	10	1	212
⑤授業で検討するテーマに学生の意見が取り入れられる	22	118	52	19	1	212
⑥授業内容に興味を湧くよう工夫されている	27	131	43	10	1	212
⑦授業内容が理解しやすいよう工夫されている	37	144	24	6	1	212

質問19. 授業での学習経験

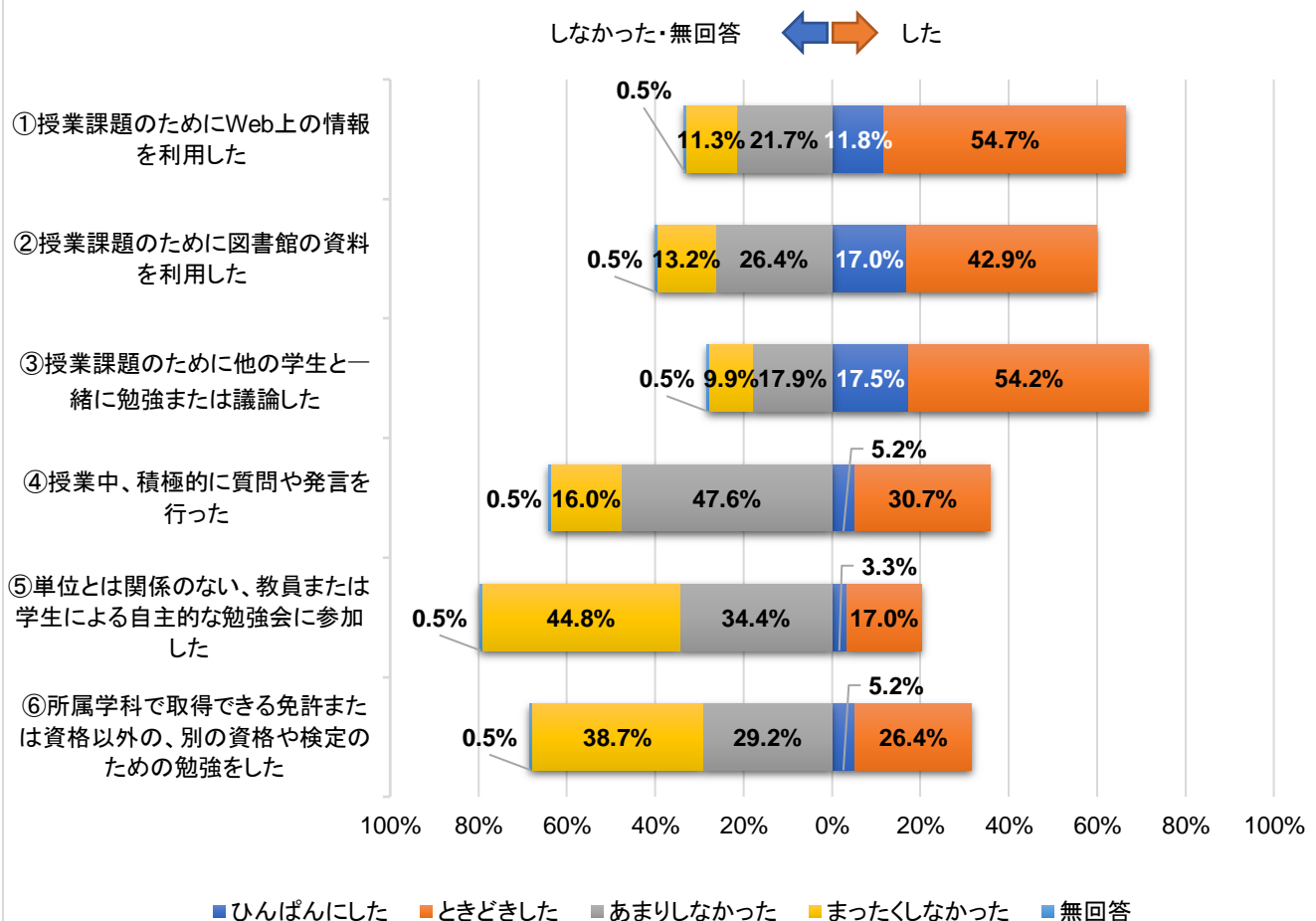
なかった・無回答 ← → あった



質問20. あなたは、授業や授業以外の学習に関して、次のようなことをどのくらいしましたか。

	ひんぱんにした	ときどきした	あまりしなかった	まったくしなかった	無回答	計
①授業課題のためにWeb上の情報を利用した	25	116	46	24	1	212
②授業課題のために図書館の資料を利用した	36	91	56	28	1	212
③授業課題のために他の学生と一緒に勉強または議論した	37	115	38	21	1	212
④授業中、積極的に質問や発言を行った	11	65	101	34	1	212
⑤単位とは関係のない、教員または学生による自主的な勉強会に参加した	7	36	73	95	1	212
⑥所属学科で取得できる免許または資格以外の、別の資格や検定のための勉強をした（取得や合格の有無は問わない）	11	56	62	82	1	212

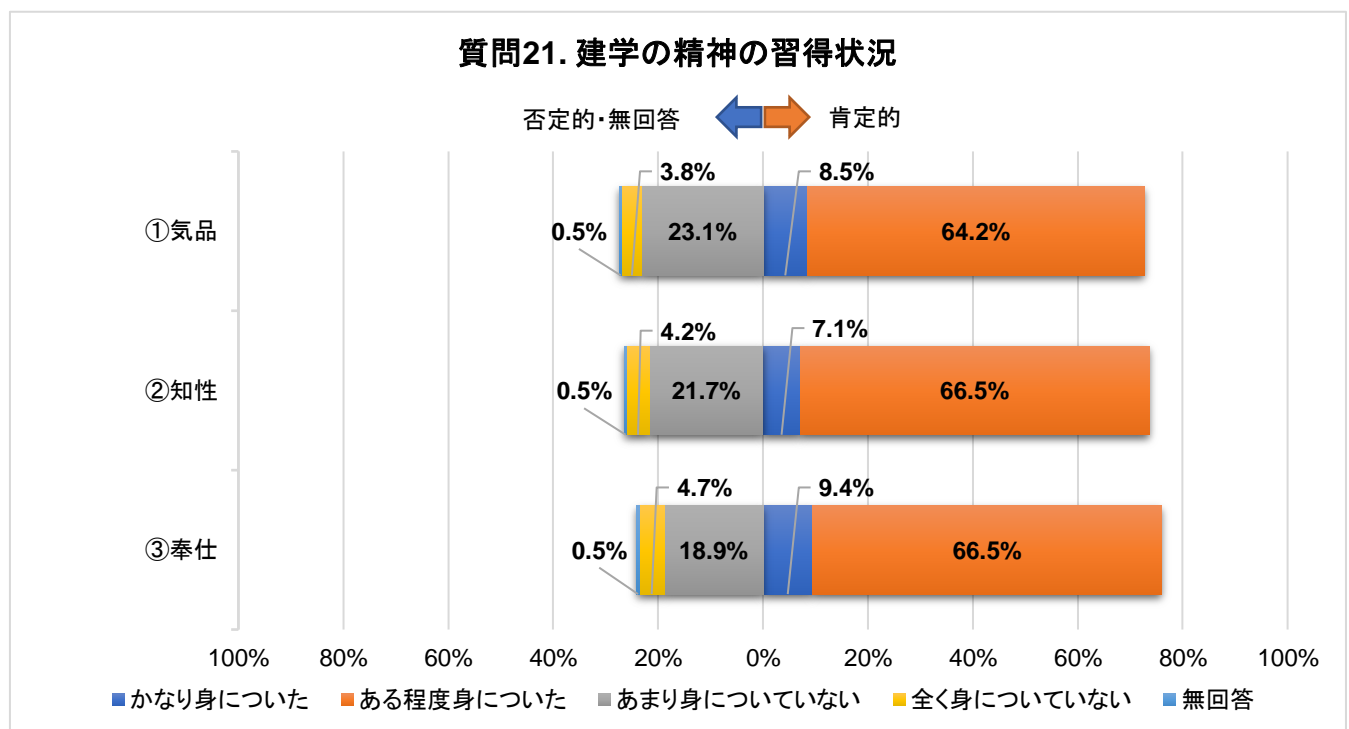
質問20. 授業外での学習経験



D. 学習成果について

質問21. 本学の建学の精神である「気品」「知性」「奉仕」について、回答時点でそれぞれのどのくらい身についていると思いますか。一番近いと思うものを選んでください。

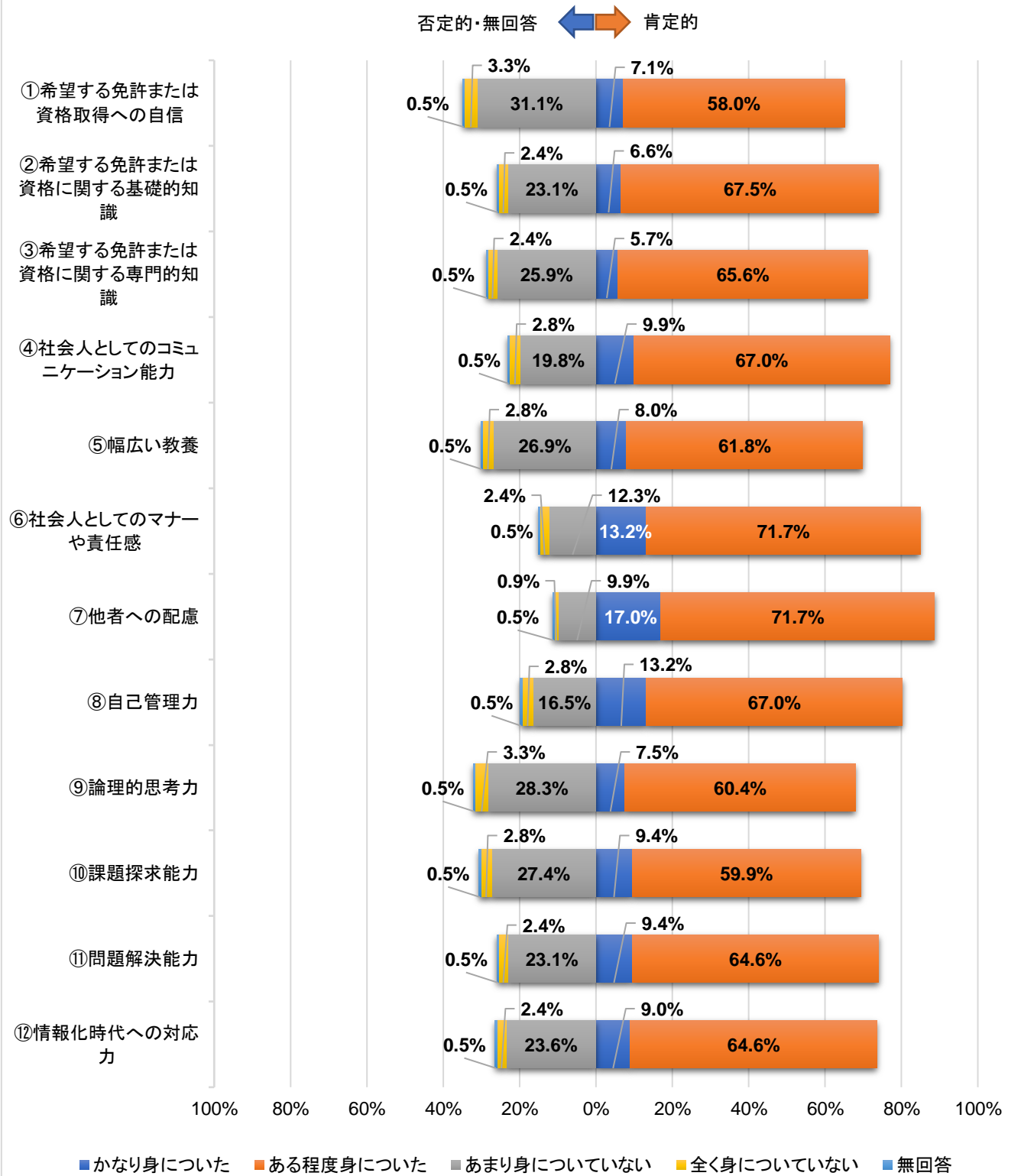
	かなり身についた	ある程度身についた	あまり身についていない	全く身についていない	無回答	計
①気品	18	136	49	8	1	212
②知性	15	141	46	9	1	212
③奉仕	20	141	40	10	1	212



質問22. 入学時と比べて、以下の各項目に関する力や知識は身につきましたか。

	かなり身についた	ある程度身についた	あまり身につけていない	全く身につけていない	無回答	計
①希望する免許または資格取得への自信	15	123	66	7	1	212
②希望する免許または資格に関する基礎的知識	14	143	49	5	1	212
③希望する免許または資格に関する専門的知識	12	139	55	5	1	212
④社会人としてのコミュニケーション能力	21	142	42	6	1	212
⑤幅広い教養	17	131	57	6	1	212
⑥社会人としてのマナーや責任感	28	152	26	5	1	212
⑦他者への配慮	36	152	21	2	1	212
⑧自己管理能力	28	142	35	6	1	212
⑨論理的思考力	16	128	60	7	1	212
⑩課題探求能力	20	127	58	6	1	212
⑪問題解決能力	20	137	49	5	1	212
⑫情報化時代への対応力	19	137	50	5	1	212

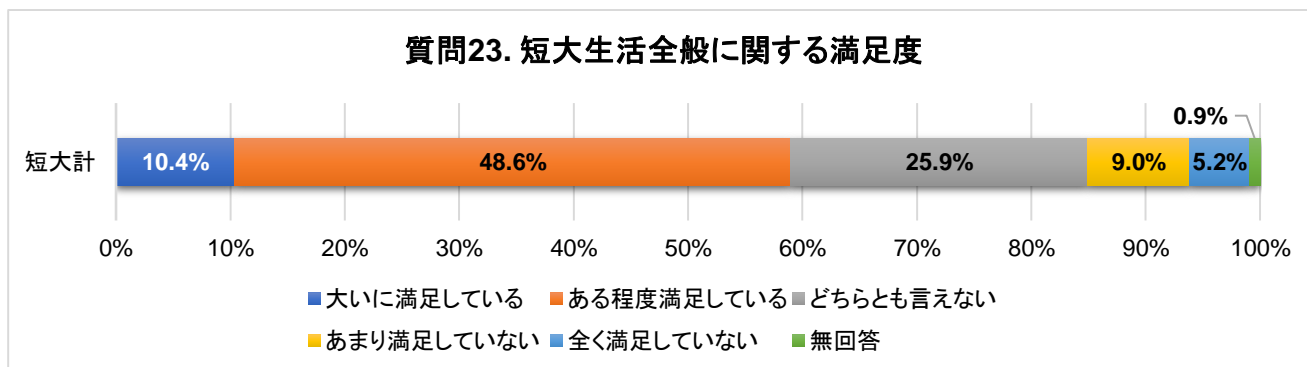
質問22. 入学以降の学習成果



E. 満足度について

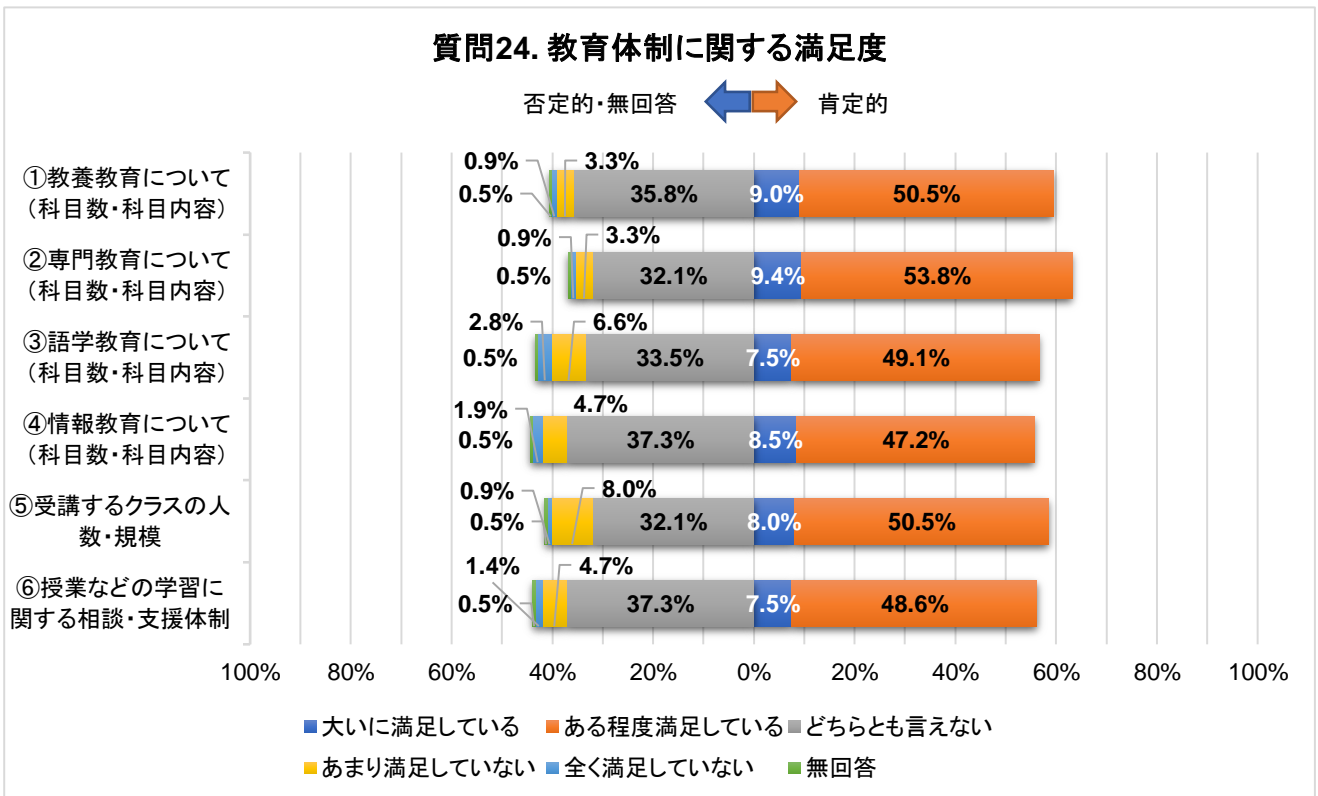
質問23. これまでの短大生活全般に関する満足度として、最もあてはまるものを選んでください。

	大いに満足している	ある程度満足している	どちらとも言えない	あまり満足していない	全く満足していない	無回答	計
短大計	22	103	55	19	11	2	212



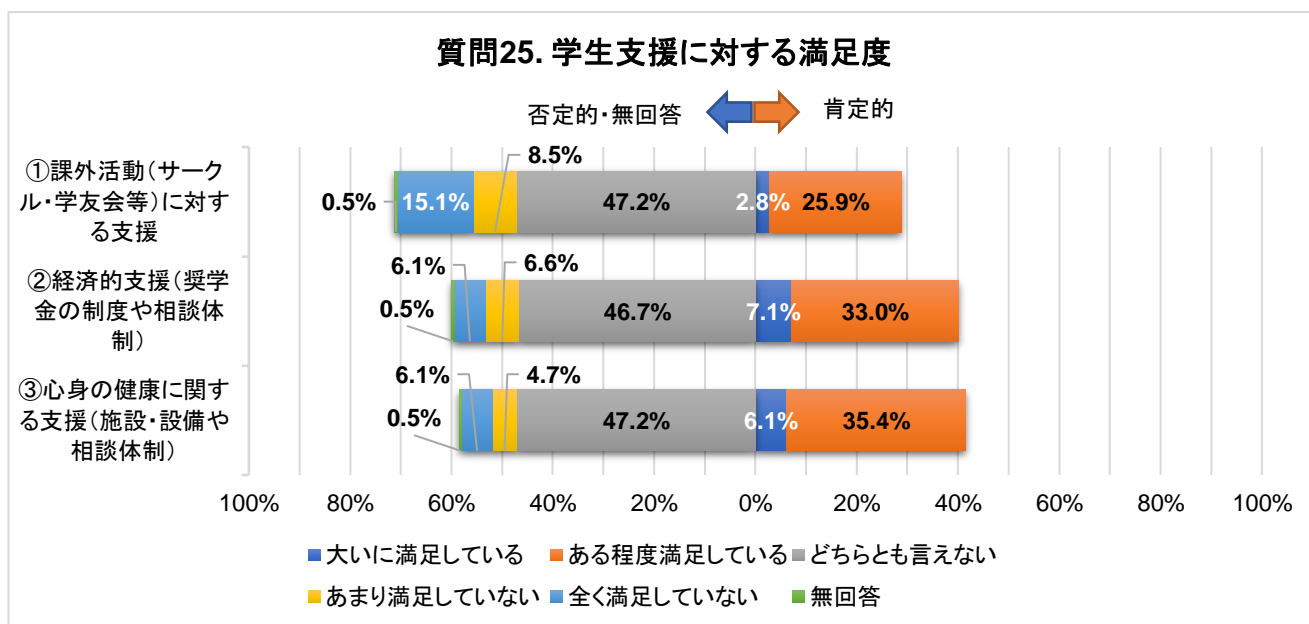
質問24. 本学の教育体制に関する満足度について、最もあてはまるものを選んでください。

	大いに満足している	ある程度満足している	どちらとも言えない	あまり満足していない	全く満足していない	無回答	計
①教養教育について (科目数・科目内容)	19	107	76	7	2	1	212
②専門教育について (科目数・科目内容)	20	114	68	7	2	1	212
③語学教育について (科目数・科目内容)	16	104	71	14	6	1	212
④情報教育について (科目数・科目内容)	18	100	79	10	4	1	212
⑤受講するクラスの人数・規模	17	107	68	17	2	1	212
⑥授業などの学習に関する相談・支援体制	16	103	79	10	3	1	212



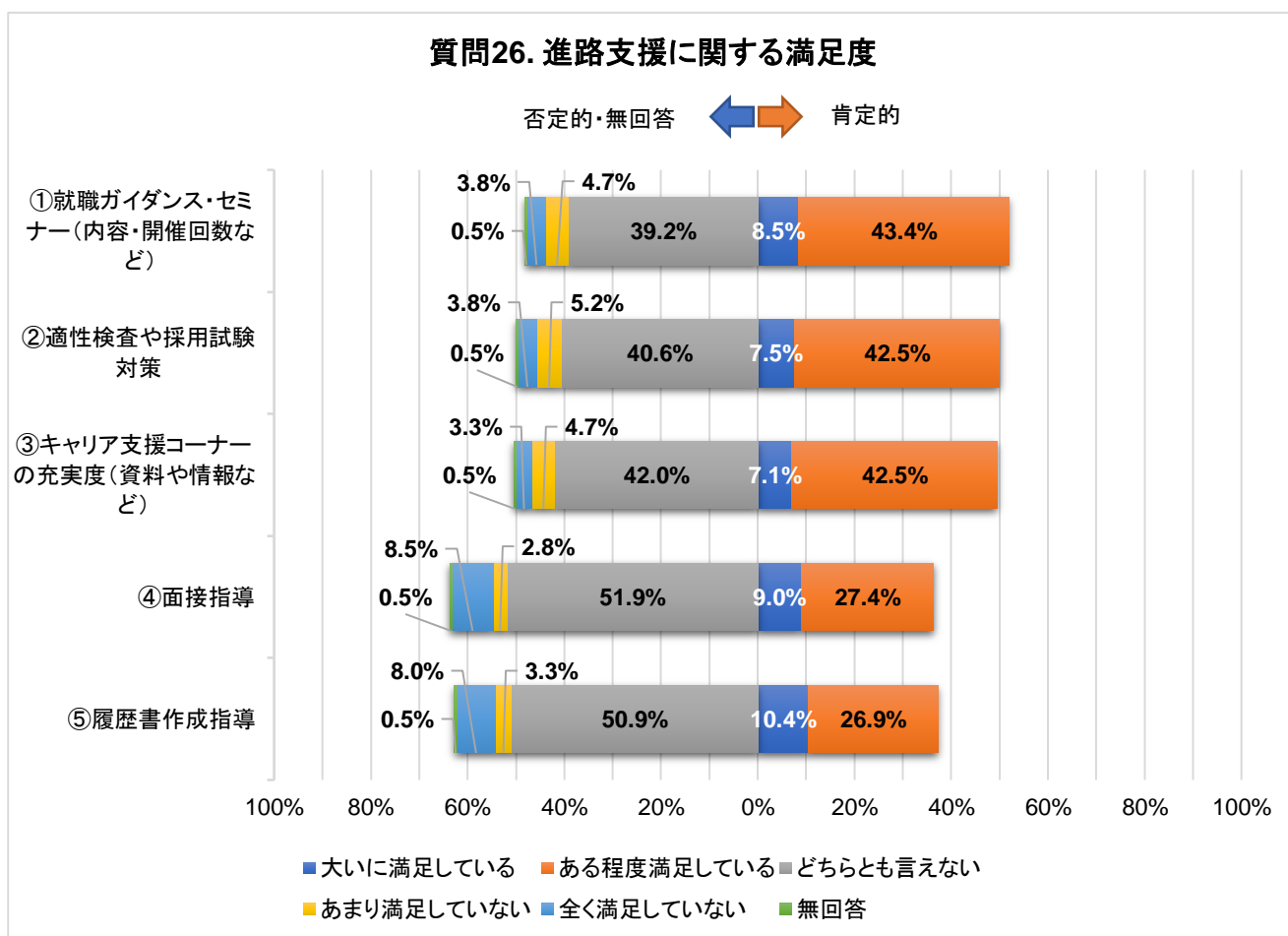
質問25. 本学の学生支援に関する満足度について、最もあてはまるものを選んでください。

	大いに満足している	ある程度満足している	どちらとも言えない	あまり満足していない	全く満足していない	無回答	計
①課外活動（サークル・学友会等）に対する支援	6	55	100	18	32	1	212
②経済的支援（奨学金の制度や相談体制）	15	70	99	14	13	1	212
③心身の健康に関する支援（施設・設備や相談体制）	13	75	100	10	13	1	212



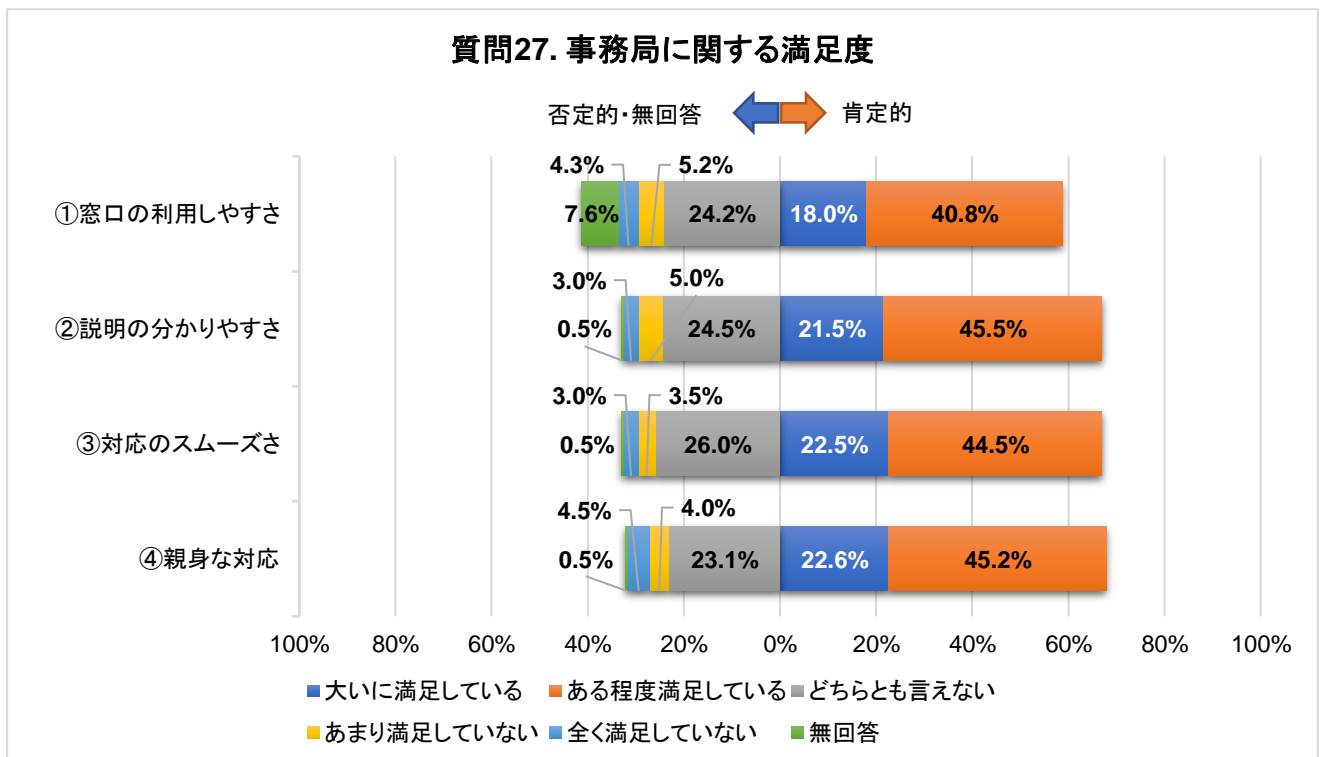
質問26. 本学の進路支援に関する満足度について、最もあてはまるものを選んでください。

	大いに満足している	ある程度満足している	どちらとも言えない	あまり満足していない	全く満足していない	無回答	計
①就職ガイダンス・セミナー（内容・開催回数など）	18	92	83	10	8	1	212
②適性検査や採用試験対策	16	90	86	11	8	1	212
③キャリア支援コーナーの充実度（資料や情報など）	15	90	89	10	7	1	212
④面接指導	19	58	110	6	18	1	212
⑤履歴書作成指導	22	57	108	7	17	1	212



質問27. 本学の事務局に関する満足度について、最もあてはまるものを選んでください。

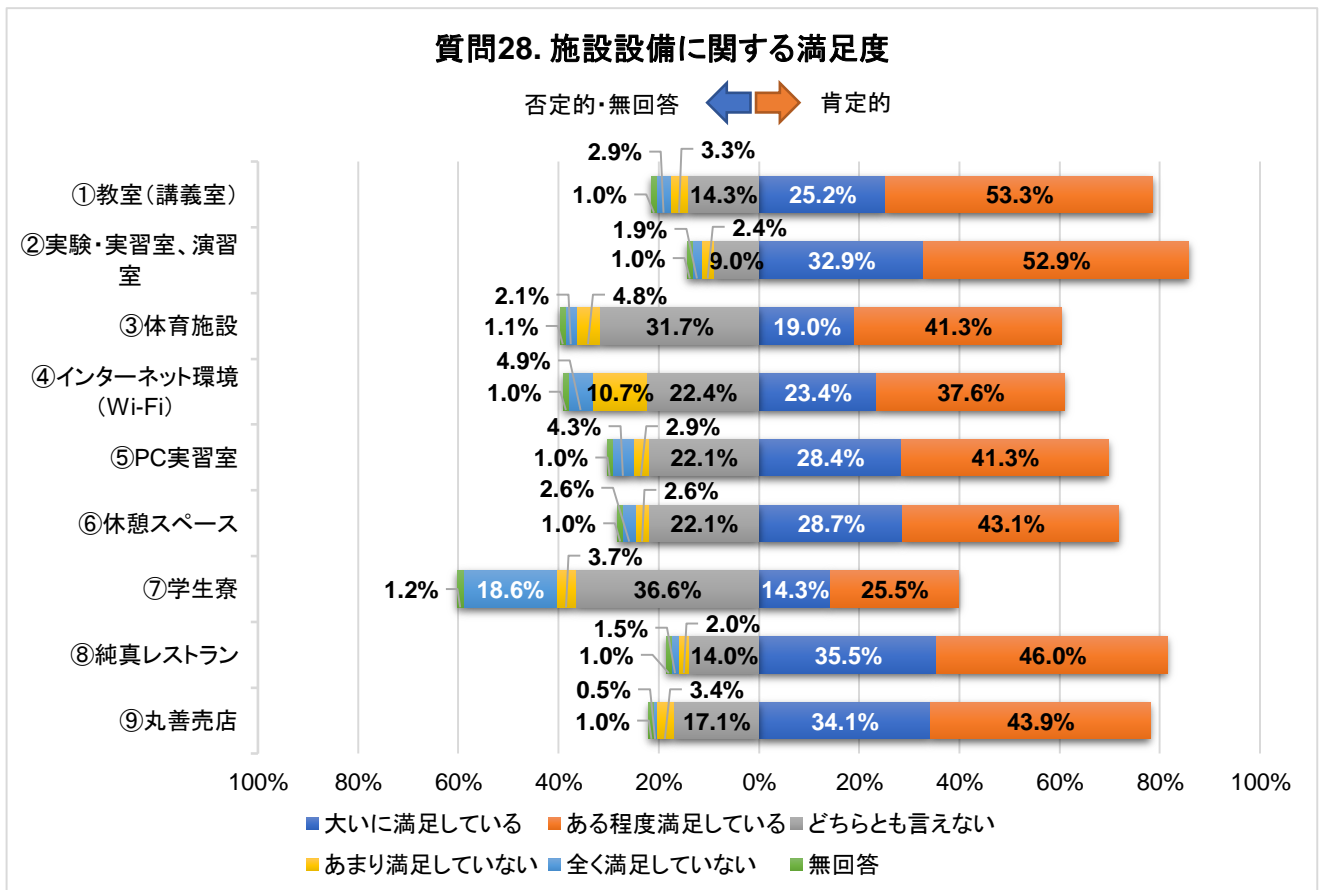
	大いに満足している	ある程度満足している	どちらとも言えない	あまり満足していない	全く満足していない	無回答	計	利用したことがない
①窓口の利用しやすさ	38	86	51	11	9	16	211	1
②説明の分かりやすさ	43	91	49	10	6	1	200	12
③対応のスムーズさ	45	89	52	7	6	1	200	12
④親身な対応	45	90	46	8	9	1	199	13



※ 割合は「利用したことがない」を除いて算出。

質問28. 本学の施設設備に関する満足度について、最もあてはまるものを選んでください。

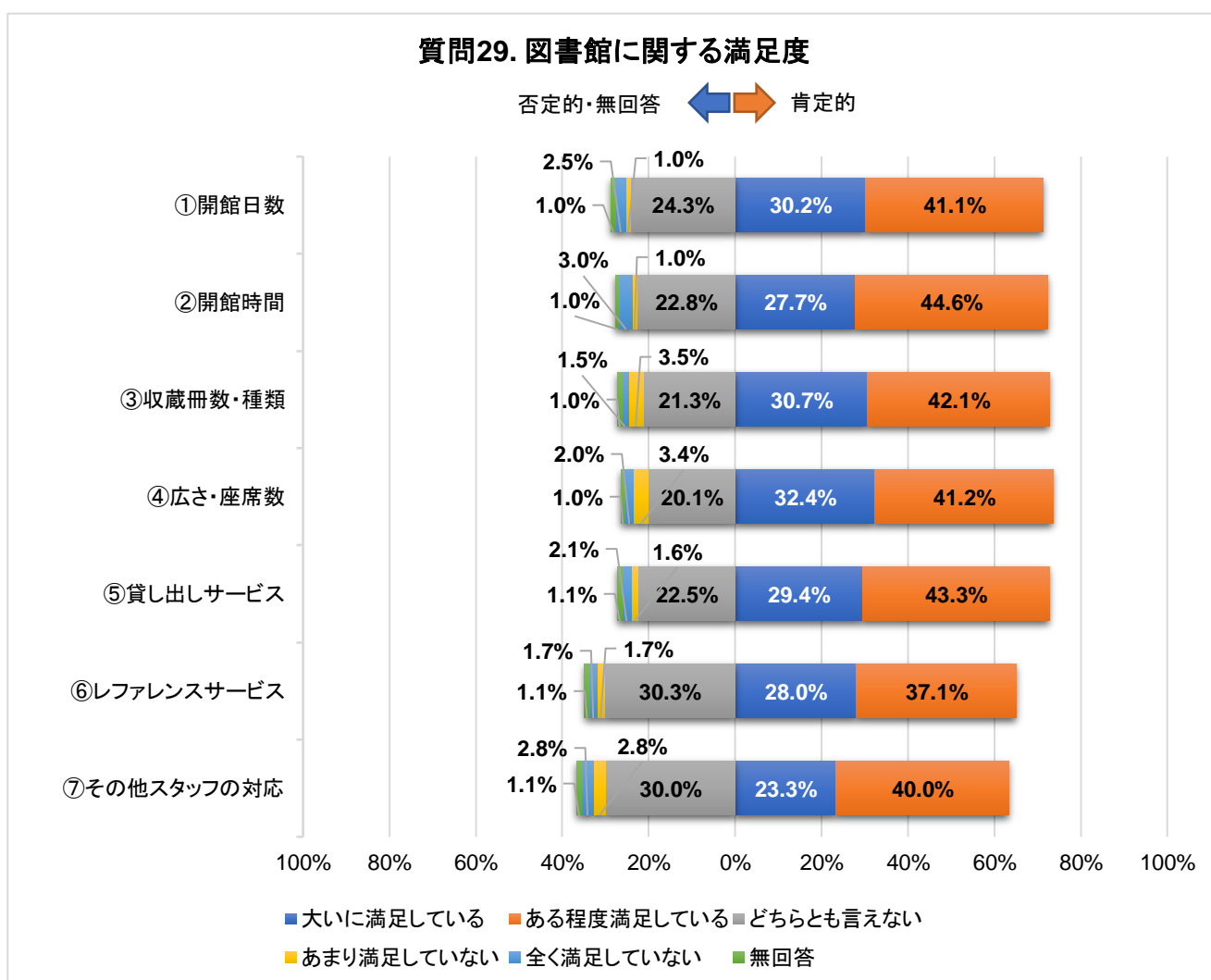
	大いに満足している	ある程度満足している	どちらとも言えない	あまり満足していない	全く満足していない	無回答	計	利用したことがない
①教室（講義室）	53	112	30	7	6	2	210	2
②実験・実習室、演習室	69	111	19	5	4	2	210	2
③体育施設（グラウンド・体育館等）	36	78	60	9	4	2	189	23
④インターネット環境（Wi-Fi）	48	77	46	22	10	2	205	7
⑤PC実習室	59	86	46	6	9	2	208	4
⑥休憩スペース（談話室・ピロティー・純真の森）	56	84	43	5	5	2	195	17
⑦学生寮	23	41	59	6	30	2	161	51
⑧純真レストラン	71	92	28	4	3	2	200	12
⑨丸善売店	70	90	35	7	1	2	205	7



※ 割合は「利用したことがない」を除いて算出。

質問29. 本学の図書館に関する満足度について、最もあてはまるものを選んでください。

	大いに満足している	ある程度満足している	どちらとも言えない	あまり満足していない	全く満足していない	無回答	計	利用したことがない
①開館日数	61	83	49	2	5	2	202	10
②開館時間	56	90	46	2	6	2	202	10
③収蔵冊数・種類	62	85	43	7	3	2	202	10
④広さ・座席数	66	84	41	7	4	2	204	8
⑤貸し出しサービス (冊数、期間)	55	81	42	3	4	2	187	25
⑥レファレンスサービス (スタッフによる図書の検索・照会など)	49	65	53	3	3	2	175	37
⑦その他スタッフの対応	42	72	54	5	5	2	180	32



※ 割合は「利用したことがない」を除いて算出。

質問30. 本学の満足度を向上させるため、優先的に改善・向上に取り組んだ方が良いと思われる項目を2つまで選んでください。

	教育体制 (質問24 関係)	学生支援 (質問25 関係)	進路支援 (質問26 関係)	事務局 (質問27 関係)	施設設備 (質問28 関係)	図書館 (質問29 関係)	実回答者 数
短大計	77	106	78	16	59	9	206

