

# 授業評価アンケート 集計結果

(平成28年度～平成30年度、後期分)

令和元年9月

純真短期大学IR室

## 【アンケートの概要】

(1) アンケートの名称:

授業評価アンケート ※後期分

(2) 実施方法:

平成28年度後期	回答用マークシートにより、匿名式にて実施
平成29年度後期	Webアンケートにより、匿名式にて実施
平成30年度後期	使用システム…E2Servey((株)ハウ・インターナショナル→(株)学びと成長しくみデザイン研究所)

(3) 実施対象

各年度後期の開講科目(通年開講の科目を含む)

(4) 実施期間:

平成28年度後期	対象科目の最終授業時、最終授業日の1コマ前の授業時、又は定期試験日
平成29年度後期	平成29年11月9日(木)9:00～平成30年2月22日(木)23:45 ※最終締切
平成30年度後期	平成30年11月8日(木)13:00～平成31年1月25日(金)9:00

(5) 回答状況:

年度・学期	対象科目数	延べ対象者数(A)	延べ回答者数(B)	回答率(B/A)
平成28年度後期	112	4,290	3,767	87.8%
平成29年度後期	97	3,501	2,715	77.5%
平成30年度後期	88	2,823	1,593	56.4%

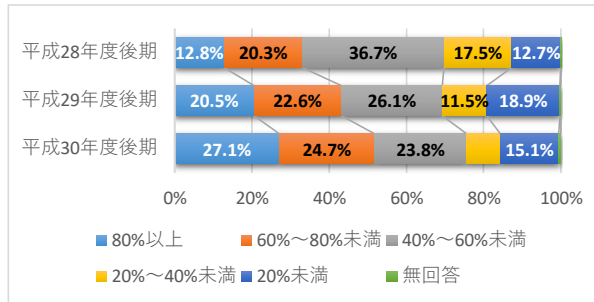
# 目 次

【あなた自身について】	.....	1
質問1 あなたは、この授業を受けるにあたって、どの程度シラバスを確認しましたか？	.....	1
質問2 あなたは、この授業にどの程度集中して、積極的に参加していましたか？	.....	1
質問3 あなたは、どの程度この分野に興味がわきましたか？	.....	1
質問4 あなたは、どの程度この授業を理解しましたか？	.....	1
【この授業科目について】	.....	1
質問5 この授業を通じて、教員の熱意はどれくらい感じられましたか？	.....	1
質問6 教員の説明は聞き取りやすかったですか？	.....	2
質問7 教員の説明はわかりやすかったですか？	.....	2
質問8 授業の時間配分や進め方はどの程度適切でしたか？	.....	2
質問9 授業中の私語や居眠りに対して、どの程度指導が行われていましたか？	.....	2
質問10 学生からの質問や発言に対して、どの程度適切に対処していましたか？	.....	2
質問11 授業内容のレベルはあなたにとってどの程度適切でしたか？	.....	3
質問12 あなたは、この授業にどの程度満足しましたか？	.....	3

【あなた自身について】

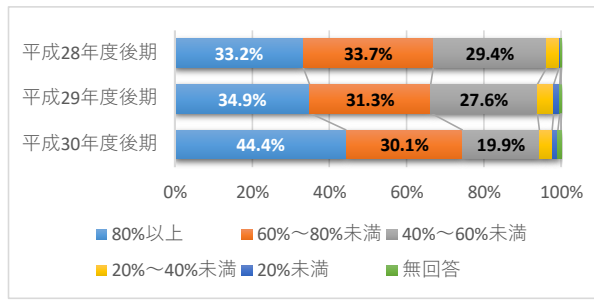
質問1 あなたは、この授業を受けるにあたって、どの程度シラバスを確認しましたか？

	平成28年度後期	平成29年度後期	平成30年度後期
80%以上	12.8%	20.5%	27.1%
60%～80%未満	20.3%	22.6%	24.7%
40%～60%未満	36.7%	26.1%	23.8%
20%～40%未満	17.5%	11.5%	8.7%
20%未満	12.7%	18.9%	15.1%
無回答	0.1%	0.3%	0.6%



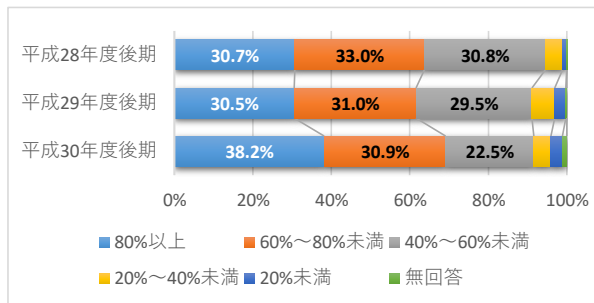
質問2 あなたは、この授業にどの程度集中して、積極的に参加していましたか？

	平成28年度後期	平成29年度後期	平成30年度後期
80%以上	33.2%	34.9%	44.4%
60%～80%未満	33.7%	31.3%	30.1%
40%～60%未満	29.4%	27.6%	19.9%
20%～40%未満	3.2%	4.2%	3.3%
20%未満	0.4%	1.6%	1.5%
無回答	0.1%	0.3%	0.8%



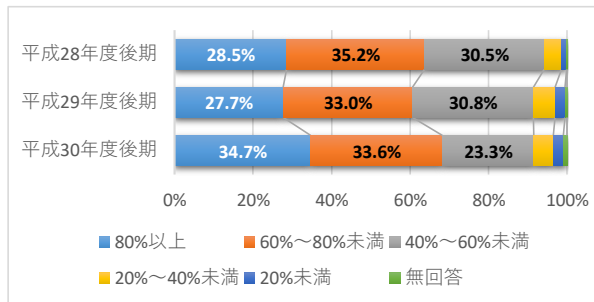
質問3 あなたは、どの程度この分野に興味がわきましたか？

	平成28年度後期	平成29年度後期	平成30年度後期
80%以上	30.7%	30.5%	38.2%
60%～80%未満	33.0%	31.0%	30.9%
40%～60%未満	30.8%	29.5%	22.5%
20%～40%未満	4.4%	5.8%	4.4%
20%未満	1.1%	2.8%	2.9%
無回答	0.1%	0.3%	1.1%



質問4 あなたは、どの程度この授業を理解しましたか？

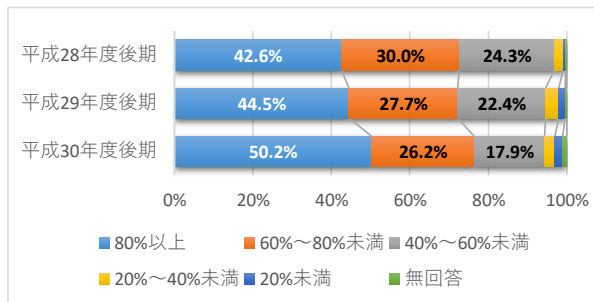
	平成28年度後期	平成29年度後期	平成30年度後期
80%以上	28.5%	27.7%	34.7%
60%～80%未満	35.2%	33.0%	33.6%
40%～60%未満	30.5%	30.8%	23.3%
20%～40%未満	4.4%	5.5%	5.0%
20%未満	1.3%	2.5%	2.6%
無回答	0.1%	0.5%	0.9%



【この授業科目について】

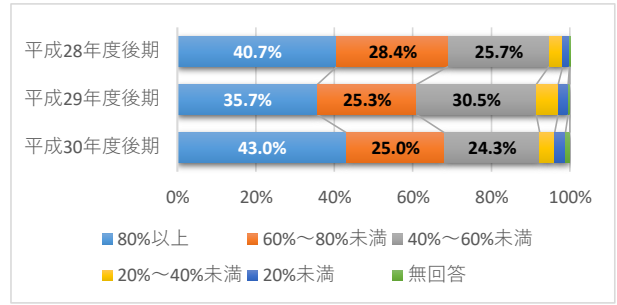
質問5 この授業を通じて、教員の熱意はどれくらい感じられましたか？

	平成28年度後期	平成29年度後期	平成30年度後期
80%以上	42.6%	44.5%	50.2%
60%～80%未満	30.0%	27.7%	26.2%
40%～60%未満	24.3%	22.4%	17.9%
20%～40%未満	2.2%	3.3%	2.6%
20%未満	0.6%	1.6%	2.0%
無回答	0.3%	0.4%	1.1%



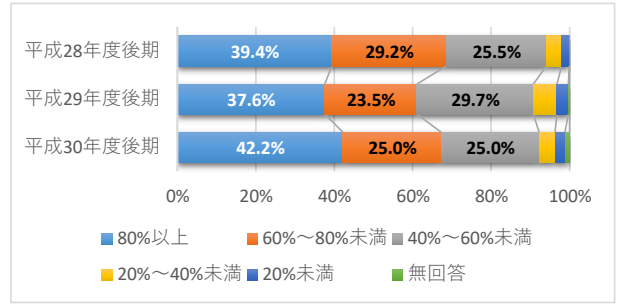
質問6 教員の説明は聞き取りやすかったですか？

	平成28年度後期	平成29年度後期	平成30年度後期
80%以上	40.7%	35.7%	43.0%
60%～80%未満	28.4%	25.3%	25.0%
40%～60%未満	25.7%	30.5%	24.3%
20%～40%未満	3.5%	5.6%	3.8%
20%未満	1.7%	2.5%	2.7%
無回答	0.1%	0.4%	1.1%



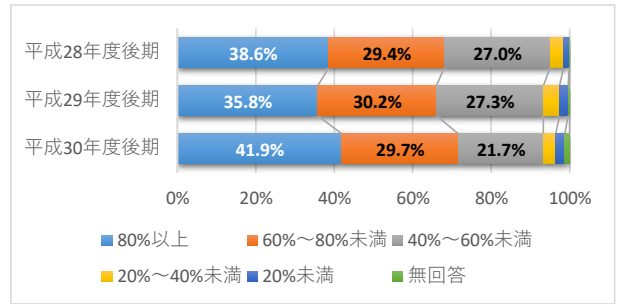
質問7 教員の説明はわかりやすかったですか？

	平成28年度後期	平成29年度後期	平成30年度後期
80%以上	39.4%	37.6%	42.2%
60%～80%未満	29.2%	23.5%	25.0%
40%～60%未満	25.5%	29.7%	25.0%
20%～40%未満	3.9%	6.0%	4.0%
20%未満	1.9%	2.9%	2.6%
無回答	0.1%	0.3%	1.2%



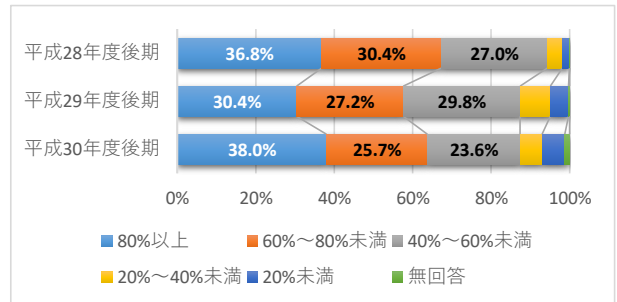
質問8 授業の時間配分や進め方はどの程度適切でしたか？

	平成28年度後期	平成29年度後期	平成30年度後期
80%以上	38.6%	35.8%	41.9%
60%～80%未満	29.4%	30.2%	29.7%
40%～60%未満	27.0%	27.3%	21.7%
20%～40%未満	3.4%	4.1%	3.2%
20%未満	1.4%	2.2%	2.3%
無回答	0.2%	0.4%	1.2%



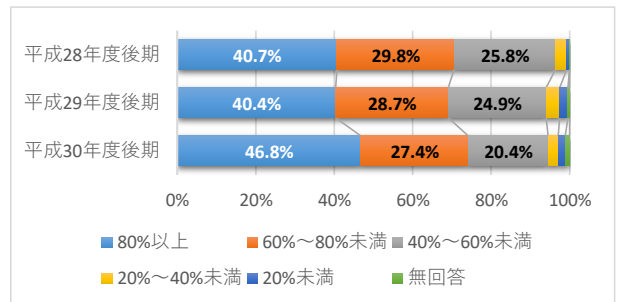
質問9 授業中の私語や居眠りに対して、どの程度指導が行われていましたか？

	平成28年度後期	平成29年度後期	平成30年度後期
80%以上	36.8%	30.4%	38.0%
60%～80%未満	30.4%	27.2%	25.7%
40%～60%未満	27.0%	29.8%	23.6%
20%～40%未満	3.9%	7.7%	5.6%
20%未満	1.8%	4.6%	5.8%
無回答	0.1%	0.3%	1.2%



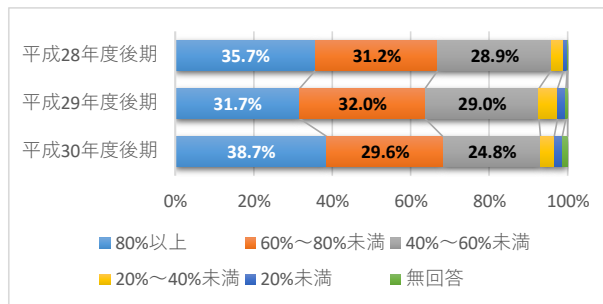
質問10 学生からの質問や発言に対して、どの程度適切に対処していましたか？

	平成28年度後期	平成29年度後期	平成30年度後期
80%以上	40.7%	40.4%	46.8%
60%～80%未満	29.8%	28.7%	27.4%
40%～60%未満	25.8%	24.9%	20.4%
20%～40%未満	2.9%	3.5%	2.6%
20%未満	0.7%	2.1%	1.8%
無回答	0.1%	0.4%	1.1%



質問11 授業内容のレベルはあなたにとってどの程度適切でしたか？

	平成28年度後期	平成29年度後期	平成30年度後期
80%以上	35.7%	31.7%	38.7%
60%～80%未満	31.2%	32.0%	29.6%
40%～60%未満	28.9%	29.0%	24.8%
20%～40%未満	3.2%	4.7%	3.5%
20%未満	0.9%	2.1%	2.1%
無回答	0.1%	0.4%	1.4%



質問12 あなたは、この授業にどの程度満足しましたか？

	平成28年度後期	平成29年度後期	平成30年度後期
80%以上	38.3%	37.1%	43.3%
60%～80%未満	29.6%	29.4%	26.8%
40%～60%未満	27.3%	26.2%	22.0%
20%～40%未満	3.4%	4.6%	3.8%
20%未満	1.3%	2.4%	2.6%
無回答	0.1%	0.4%	1.6%

